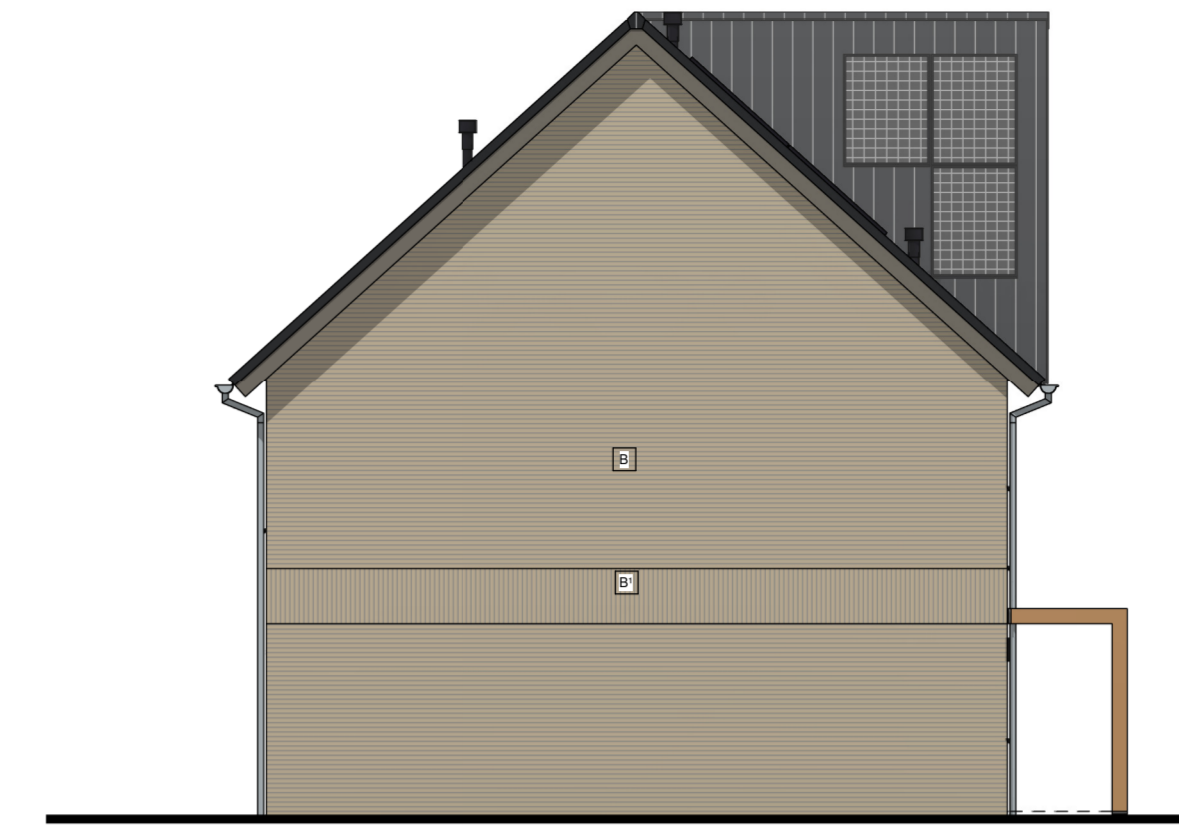


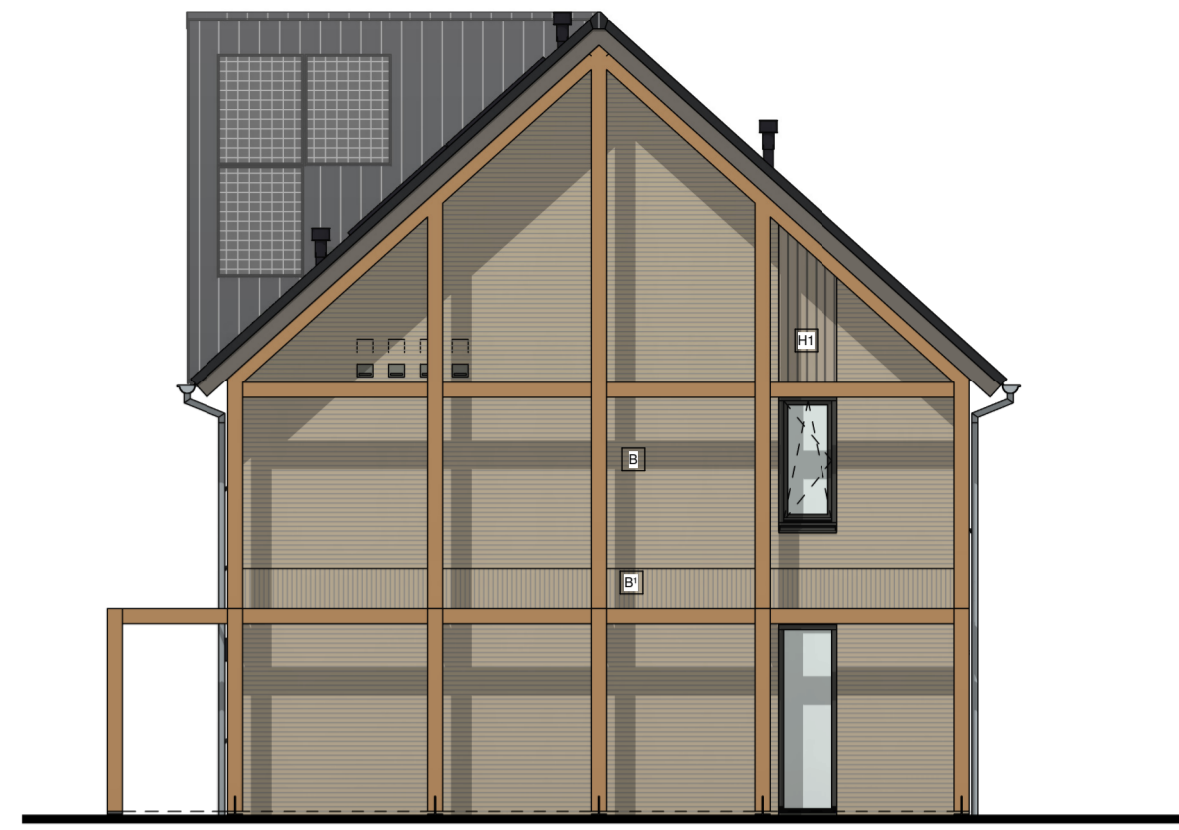
Voorgevel



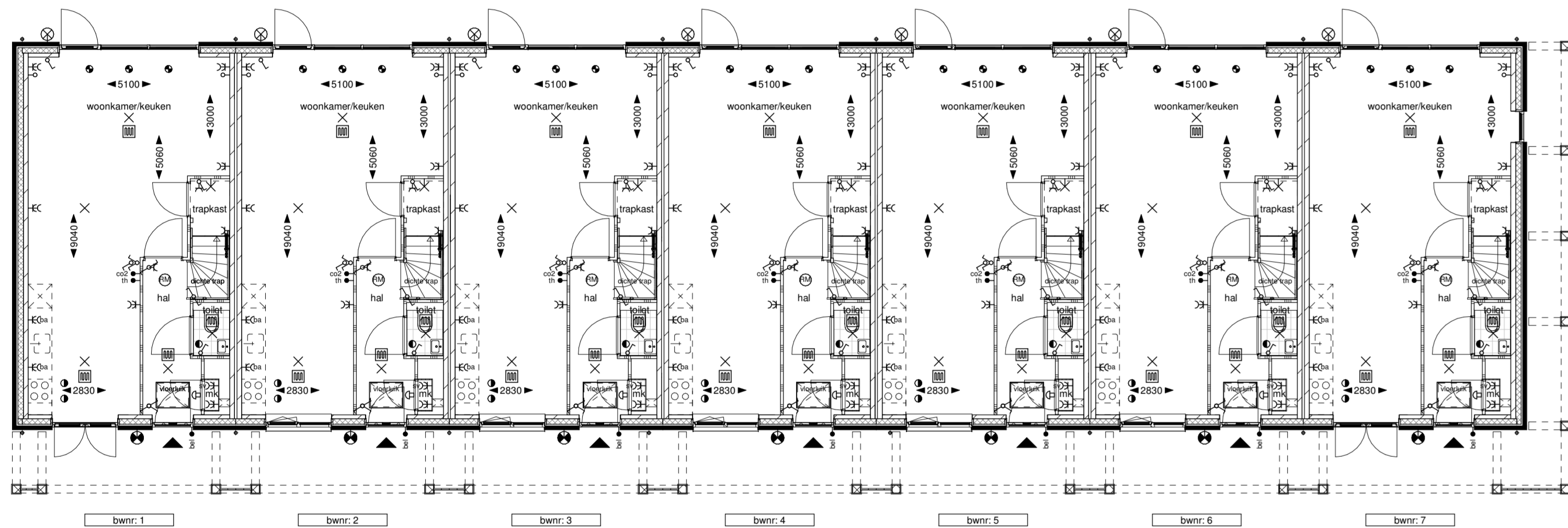
Achtergevel



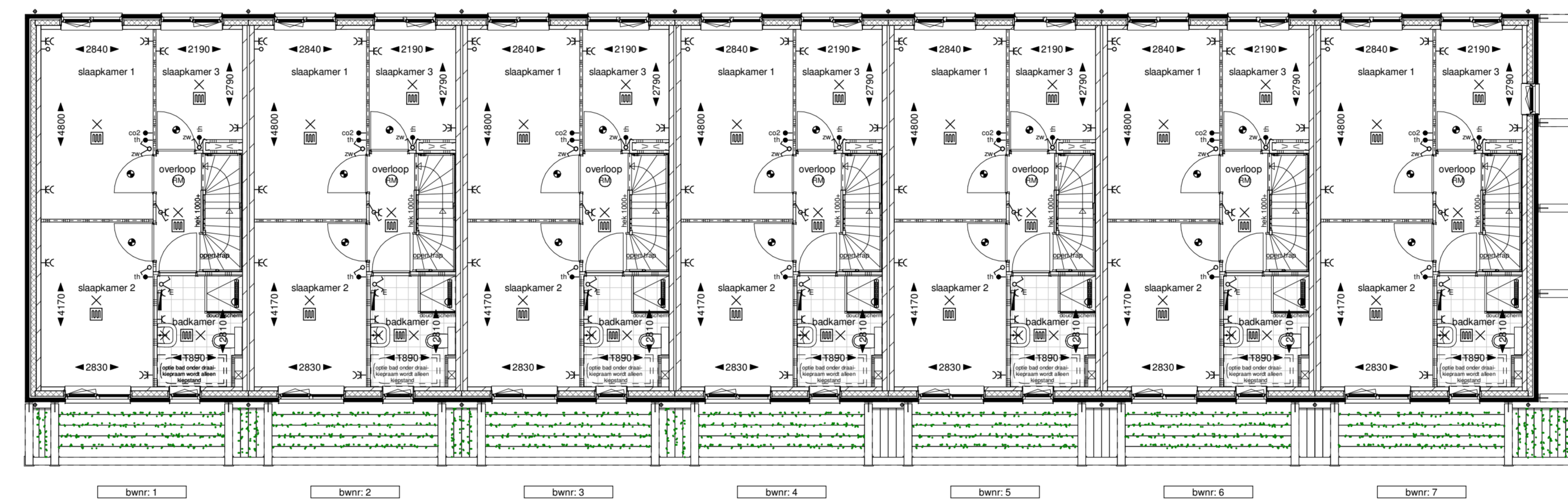
Linker zijgevel



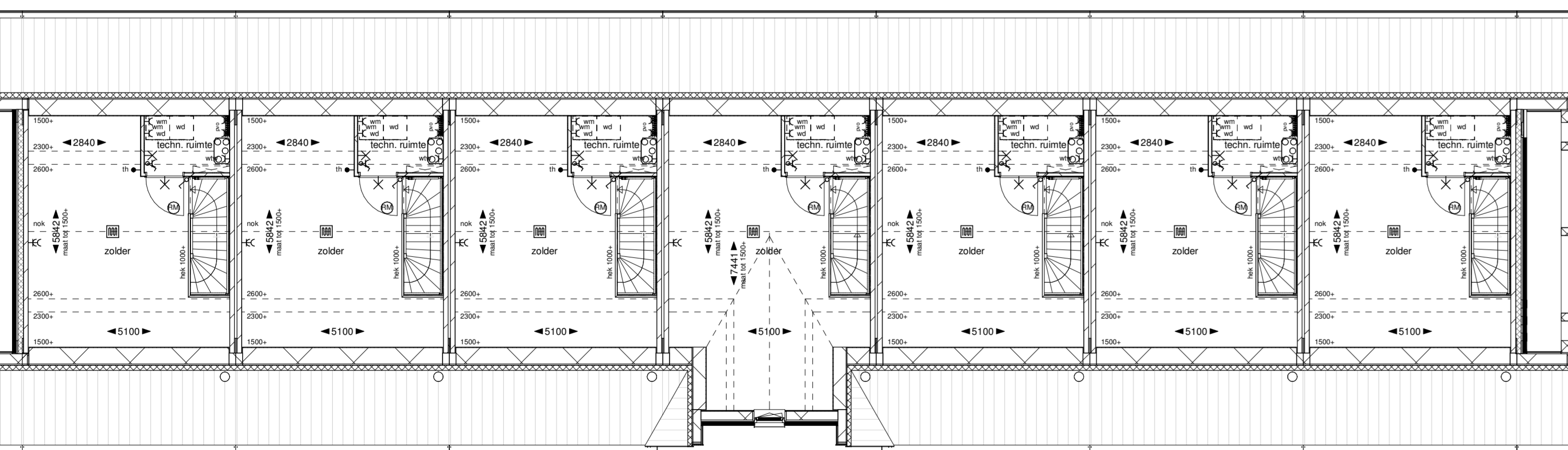
Rechter zijgevel



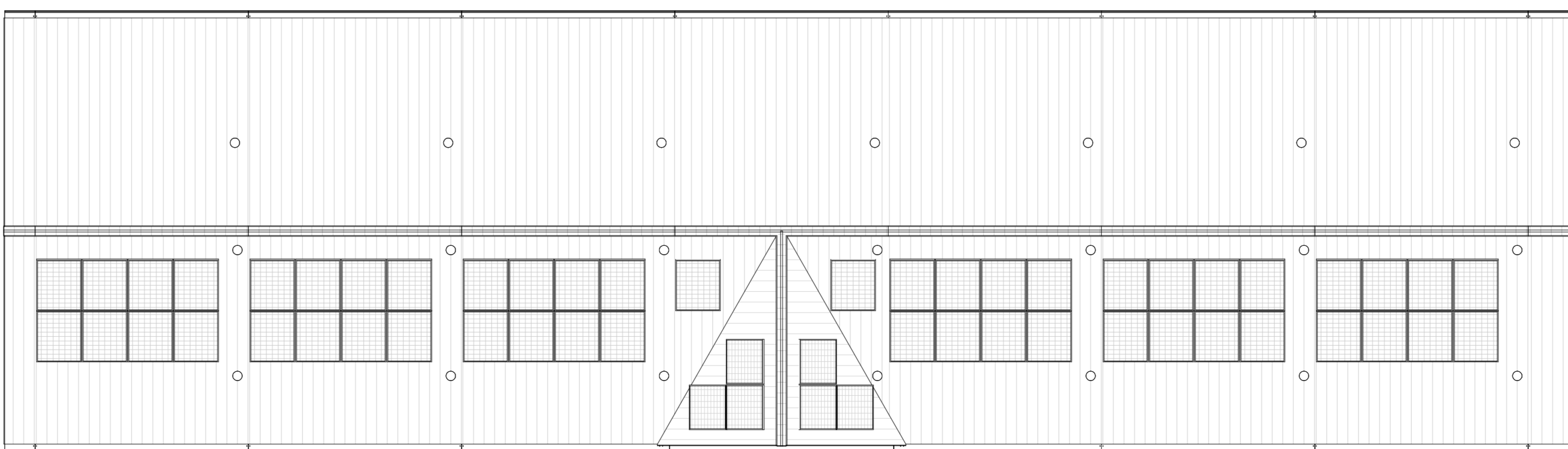
Begane grond



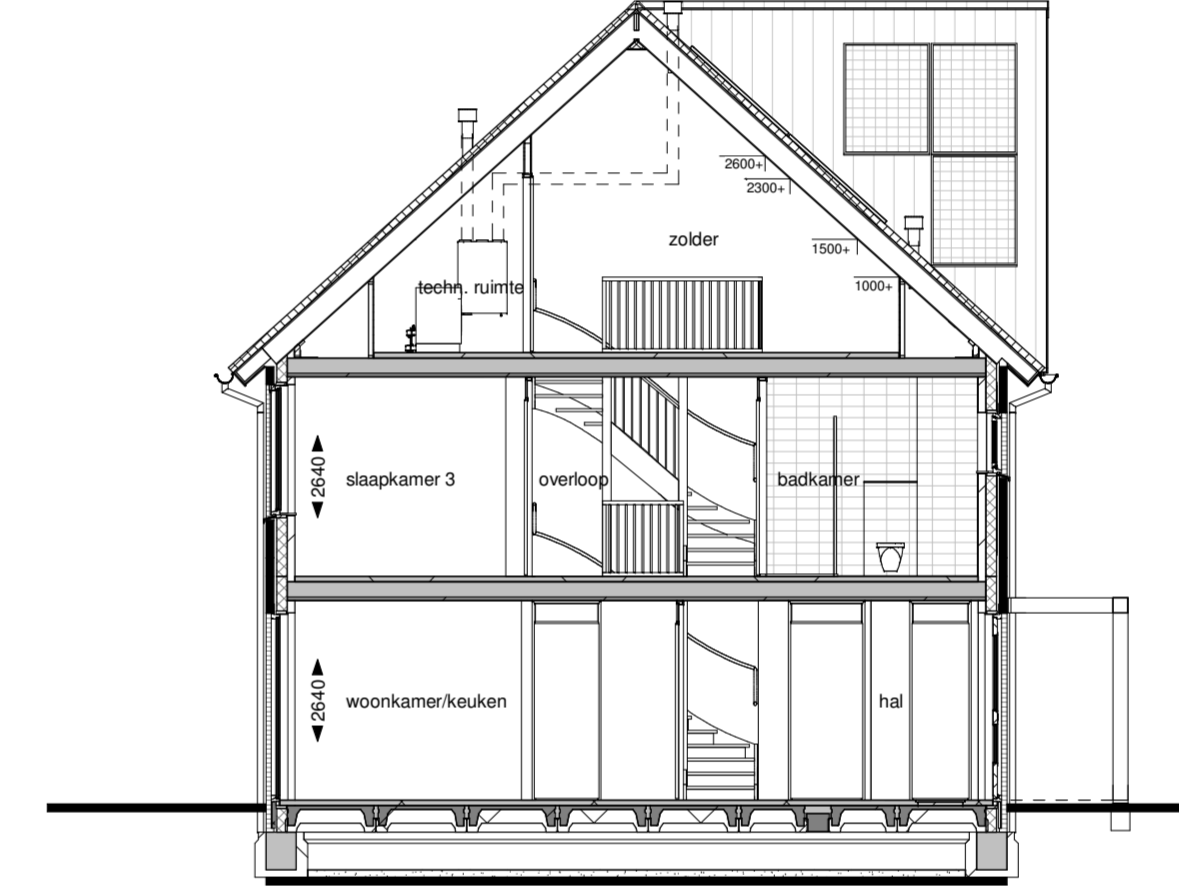
Eerste verdieping



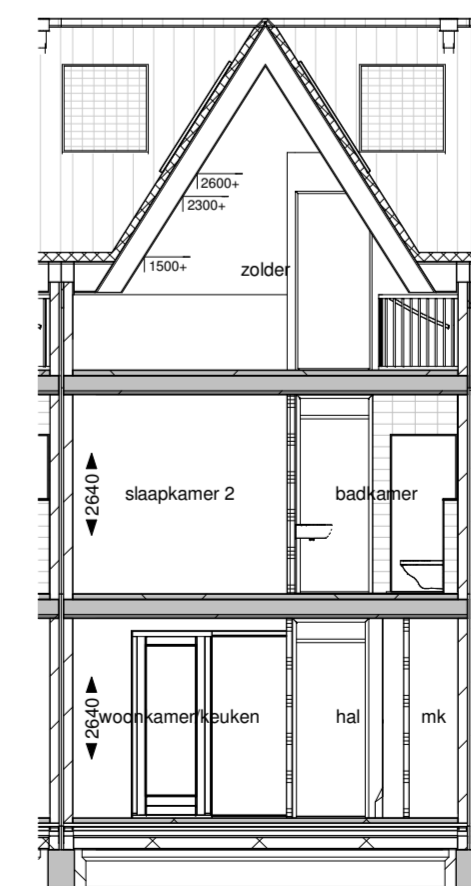
Tweede verdieping



Dakaanzicht



Doorsnede A



Doorsnede B

Disclaimer

Deze verkooptekening geeft een goed beeld van de woningen. De genoemde maten zijn circa maten. Indien de maatvoering buiten worden en veranderingen worden aangegeven, is daarbij nog geen rekening gehouden met mogelijke constructieve of andere veranderingen zoals bijvoorbeeld vloerhoogte, tegeltype en materiaalkeuze. De positieve en negatieve afwijkingen worden door de kapverandering aan de hand van berekeningen en tekeningen definitief bepaald. In verband met de nauwkeurige afwerking van de bestaande constructie, maatvoering materialen, o.d. kunnen er afwijkingen ontstaan in de maatvoering. Deze afwijkingen geven geen aanleiding tot verandering. Alsn in de tekening gemiddelde maatvoering kunnen geen rechten worden ontleend.

De aangegeven posities van de aansluitpunten en schakelaars is onder voorbehoud van kleine wijzigingen tijdens de uitvoering. De aangegeven posities van de installaties en afsluippunten zijn indicatief en worden door de installateur aan de hand van tekeningen en tekeningen definitief bepaald. De op tekening aangegeven huishoudelijke apparaten zoals wasmachine, fornuis, koelkasten en meubelen etc. behoren niet tot de levering Van Zanten Bouw BV. Aansluitpunten voor elektrische leidingen worden uitgevoerd conform het Nederlandse normen. Intra-ruimteoverbrenging hang- en sluitwerk ramen en deuren voldoen aan weerstandsklasse 2. Voor kleuren en materiaalspecificaties wordt verwezen naar de technische omschrijving en kleuren- en materiaalboek.

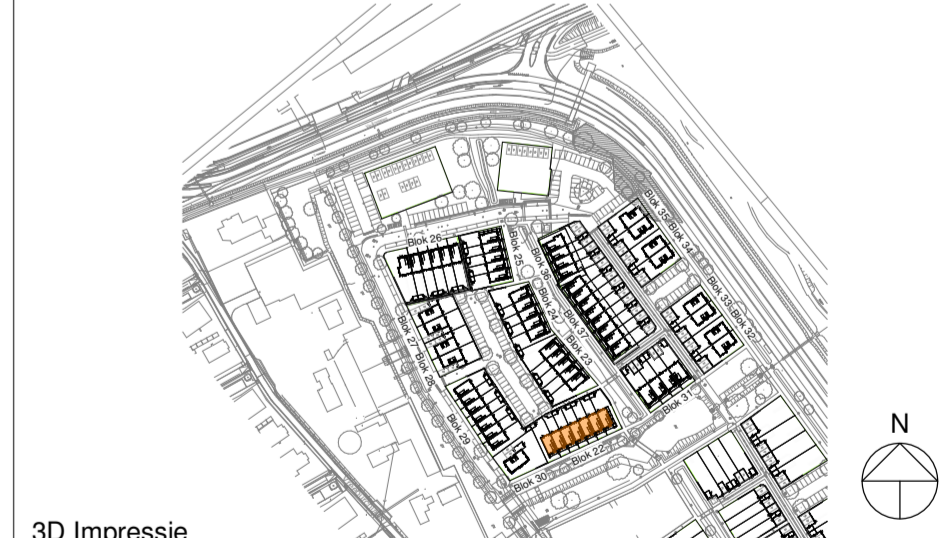
Renvooi

Table with 2 columns: 'zw. zomening' and 'nestkasten'. It lists materials like 'metsteleek kleur B', 'metsteleek staand kleur B', and 'verticale houten delen'.

Installaties

Table with 3 columns listing various installation symbols and their corresponding components like 'thermostaat', 'bedrukker', 'aansluitpunt overdraad', etc.

Situatie



3D Impressie



Project information including the logo for 'LIERKWARTIER AM N. Singel', the project name 'Blok 22 (Bouwnummer 1 t/m 7)', and technical details like 'formaat: A1 (594x1300)', 'schaal: 1:100', and 'datum: 09-01-2024'.



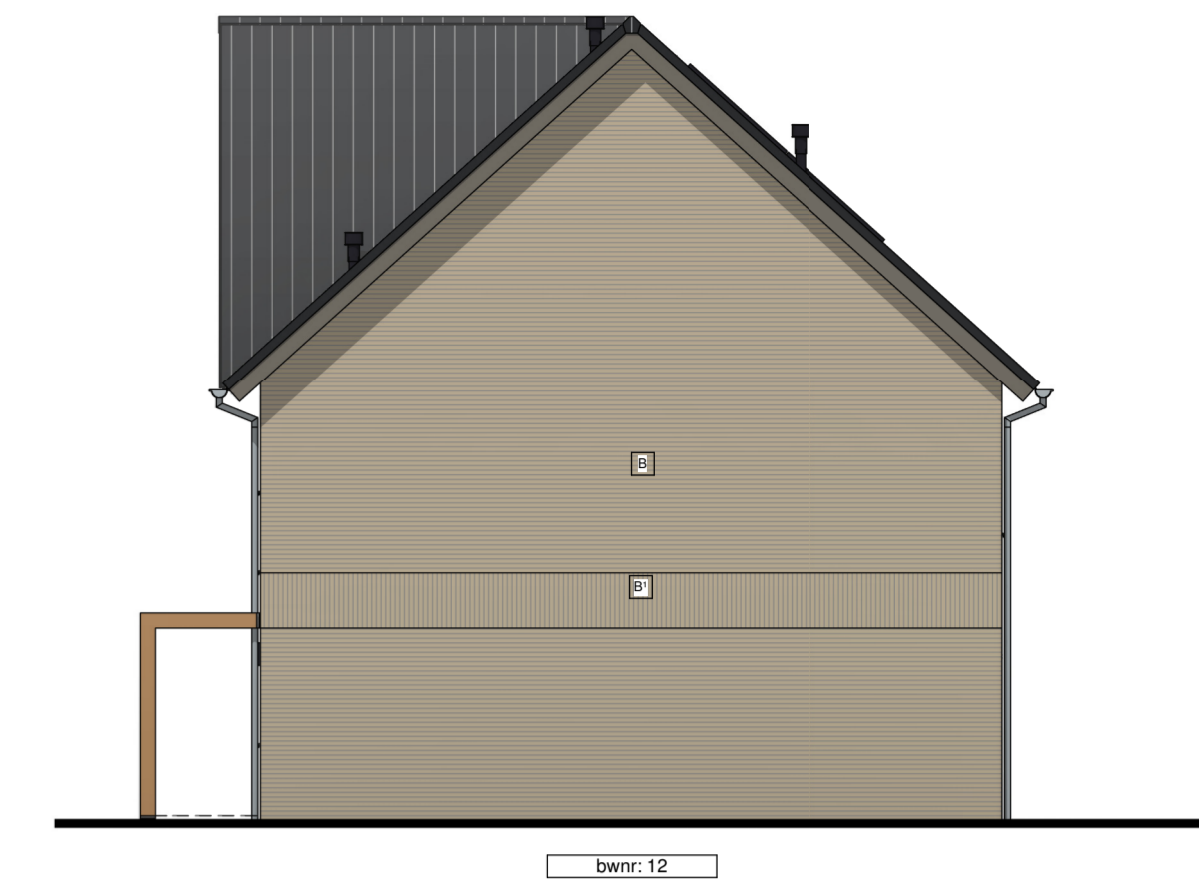
Voorgevel



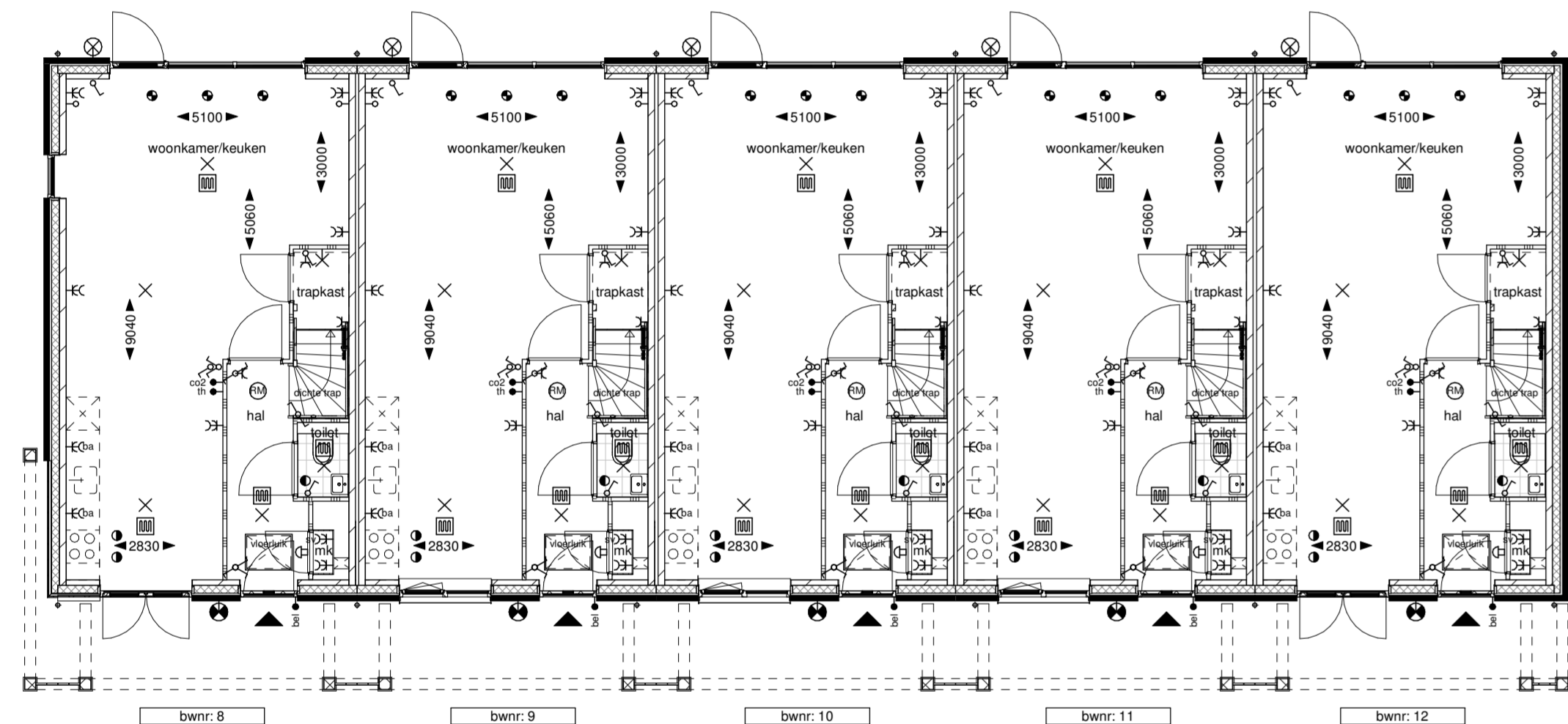
Achtergevel



Linker zijgevel



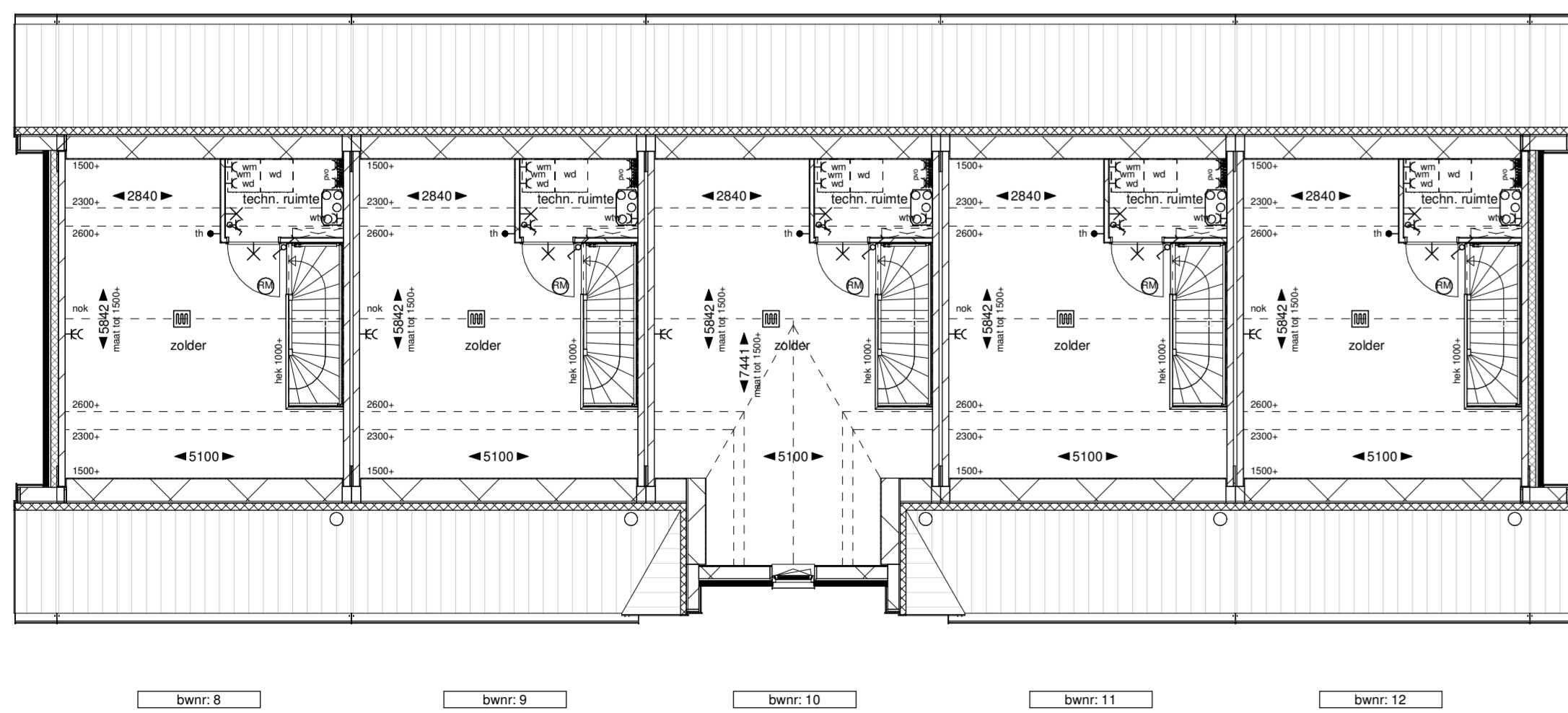
Rechter zijgevel



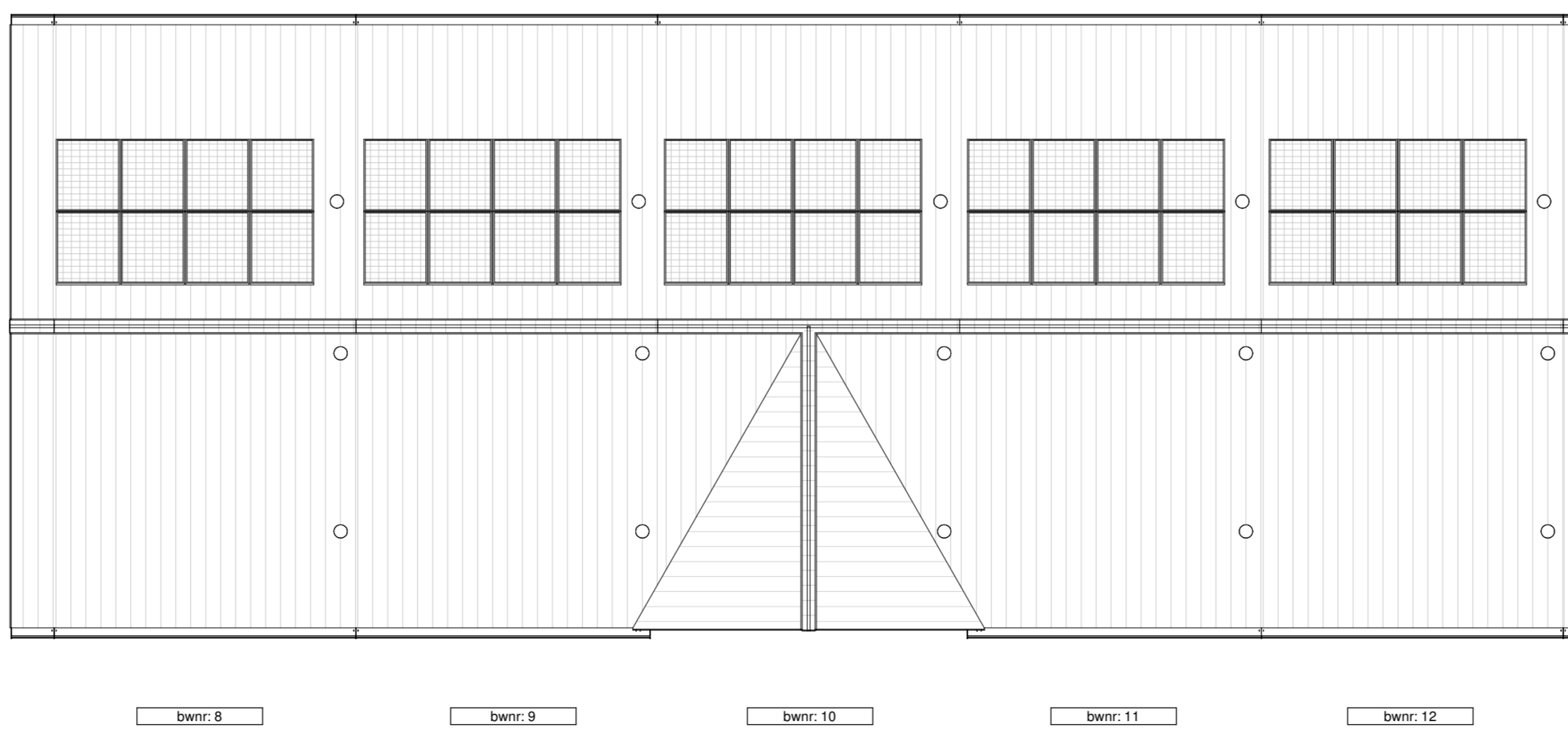
Begane grond



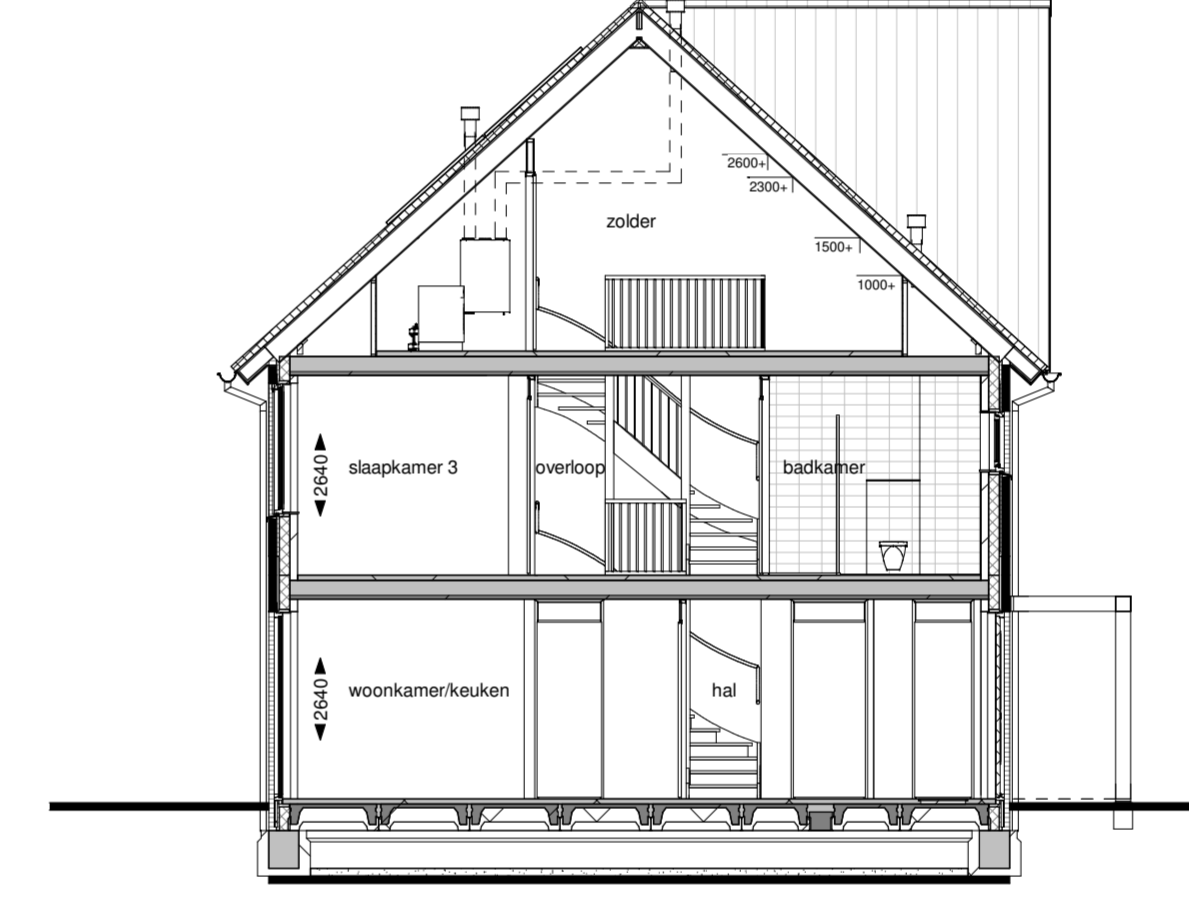
Eerste verdieping



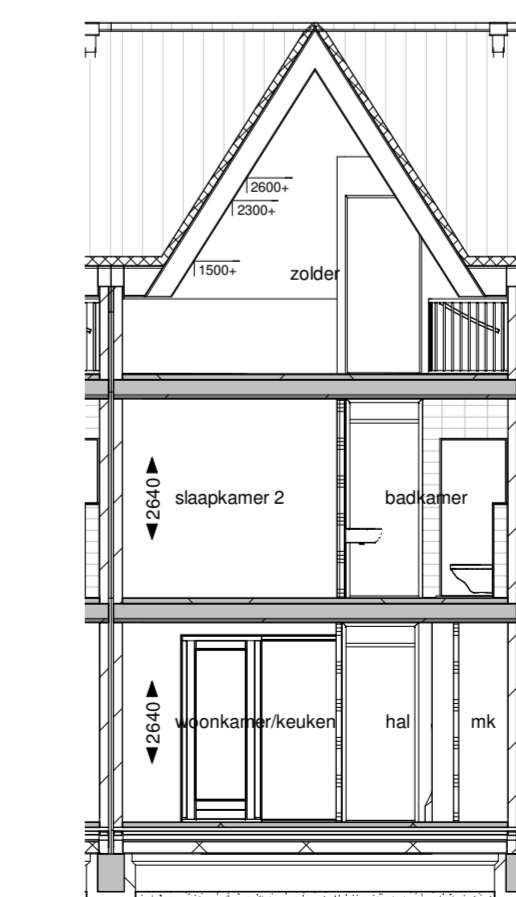
Tweede verdieping



Dakaanzicht



Doorsnede A



Doorsnede B

Disclaimer
 Deze verkooptekening geeft een goed beeld van de woningen. De genoemde maten zijn circa maten. Indien de maatvoering tussen wanden en verdiepingen wordt aangegeven, is daarbij nog geen rekening gehouden met enige wanddikte (i.e. gubelendekking zoals bijvoorbeeld stuwwerk, tegelwerk en maaierstraten). De positie van de knieschotten zijn indicatief en worden door de kopers aan de hand van berekeningen en tekeningen indicatief bepaald. In verband met de nauwkeurige uitvoering van details, constructies, maatvoering materialen, e.d. kunnen er afwijkingen ontstaan in de maatvoering. Deze afwijkingen geven geen aanleiding tot verzekering. Aan in de tekening gemeten maatvoering kunnen geen rechten worden ontleend.
 De aangegeven positie van de aansluitpunten en schakelaars is onder voorbehoud van kleine wijzigingen tijdens de uitvoering. De aangegeven positie van de installaties en afsluippunten zijn indicatief en worden door de installateur aan de hand van berekeningen en tekeningen indicatief bepaald. De op tekening aangegeven huishoudelijke apparaten zoals wasmachine, kasse kasten en meubilair etc. behoren niet tot de levering van Zanten Bouw BV. Aansluitpunten voor elektriciteit en water worden uitgevoerd conform nul tekening en normen. Inbraakwerendheid hang- en sluitwerk ramen en deuren voldoen aan weerstandsklasse 2. Voor kleuren en materiaalspecificaties wordt verwezen naar de technische omschrijving en kleuren- en materiaaatast.

Renooi
 Bouwkundig

zw zonerings

metstelwerk kleur B

metstelwerk standaard kleur B

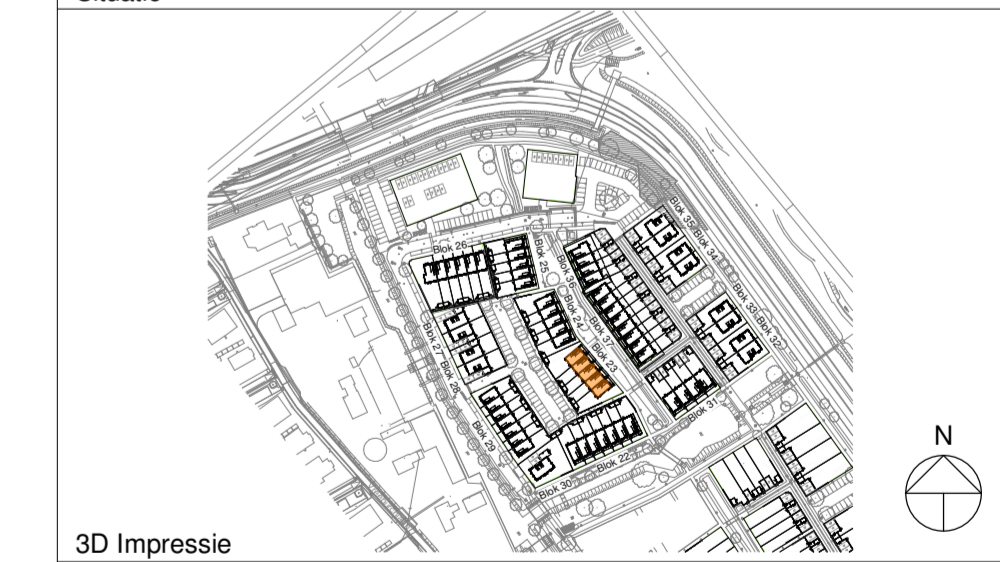
verticale houten delen
 lichte kleur

spandraden en beplating n.l.b.

Installaties

• in - thermostaat	• w - schakelaar zonerings	• l - lichtpunt buiten
• w - bedrukker	• w - wasschakelaar	• r - rookmeter
• a - aansluitpunt onbepaald	• s - schel	• h - hemelwaterdrukker
• e - enkele wandcontactdoos	• w - schakelaar tbv. wtw unit	• a - atsluip- en toevoerpunt wtw
• w - aansluitpunt wtw unit	• l - lichtpunt aan plafond	• p - postie indicatief
• w - aansluitpunt wasmachine	• l - lichtpunt aan wand	• v - vloerverwarming
• w - aansluitpunt wasdroger	• m - mechanische ventilatie unit incl. warmterugwinunit	• r - radiator ER
• d - dubbele wandcontactdoos		• p - pr omvormer
• d - dubbele wandcontactdoos tbv stadsverwarming		• o - opstelplaats wasmachine
• d - dubbele wandcontactdoos boven aansluitpunt		• w - opstelplaats wasdroger
• e - enkelzijdige schakelaar		
• d - dubbelzijdige schakelaar		

Situatie



Omschrijving:
Blok 23 (Bouwnummer 8 t/m 12)
 Bladz:
VT-23
 formaat: A1 (594x1100) gewijzigd:
 schaal: 1:100 A
 datum: 09-01-2024 B





bwtr: 13 bwtr: 14 bwtr: 15 bwtr: 16 bwtr: 17

Voorgevel



bwtr: 17 bwtr: 16 bwtr: 15 bwtr: 14 bwtr: 13

Achtergevel



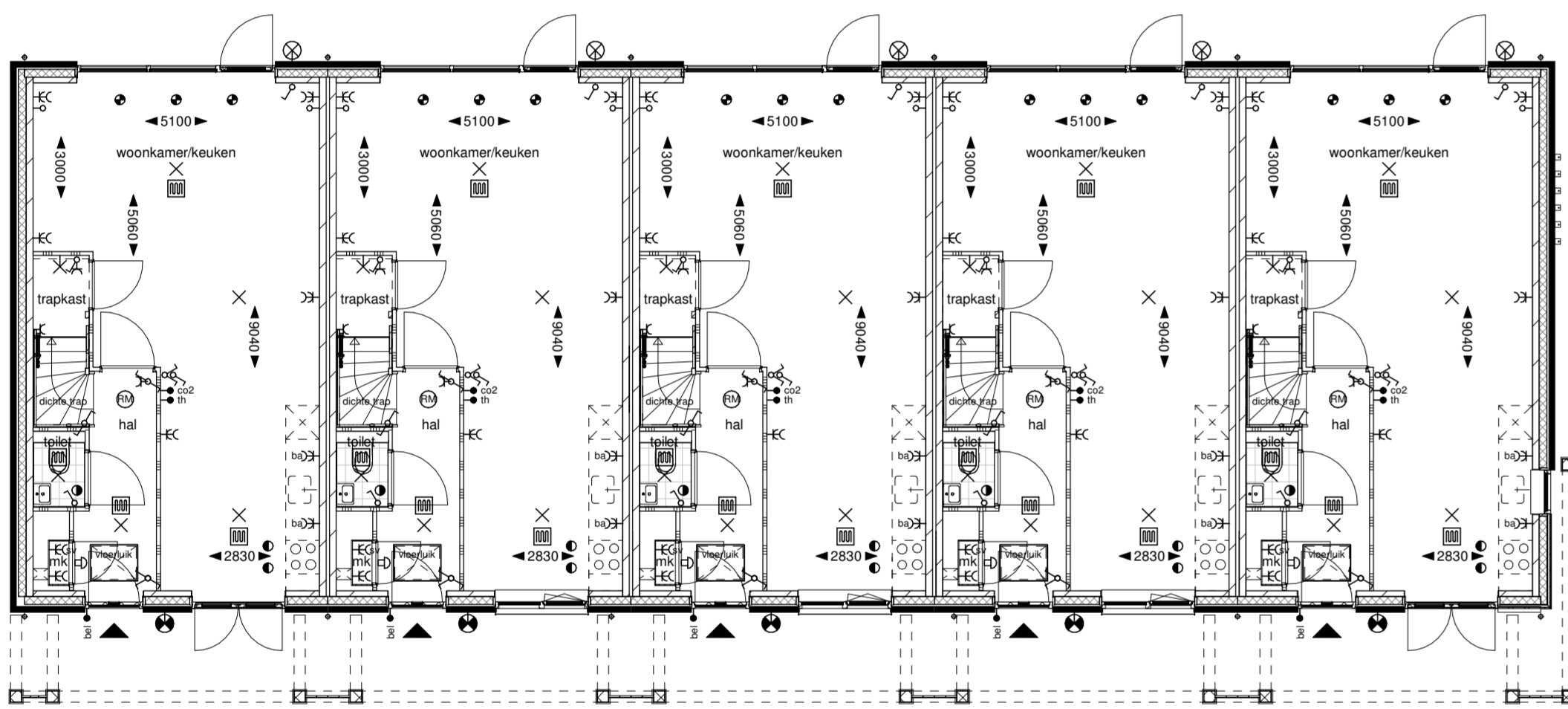
bwtr: 13

Linker zijgevel



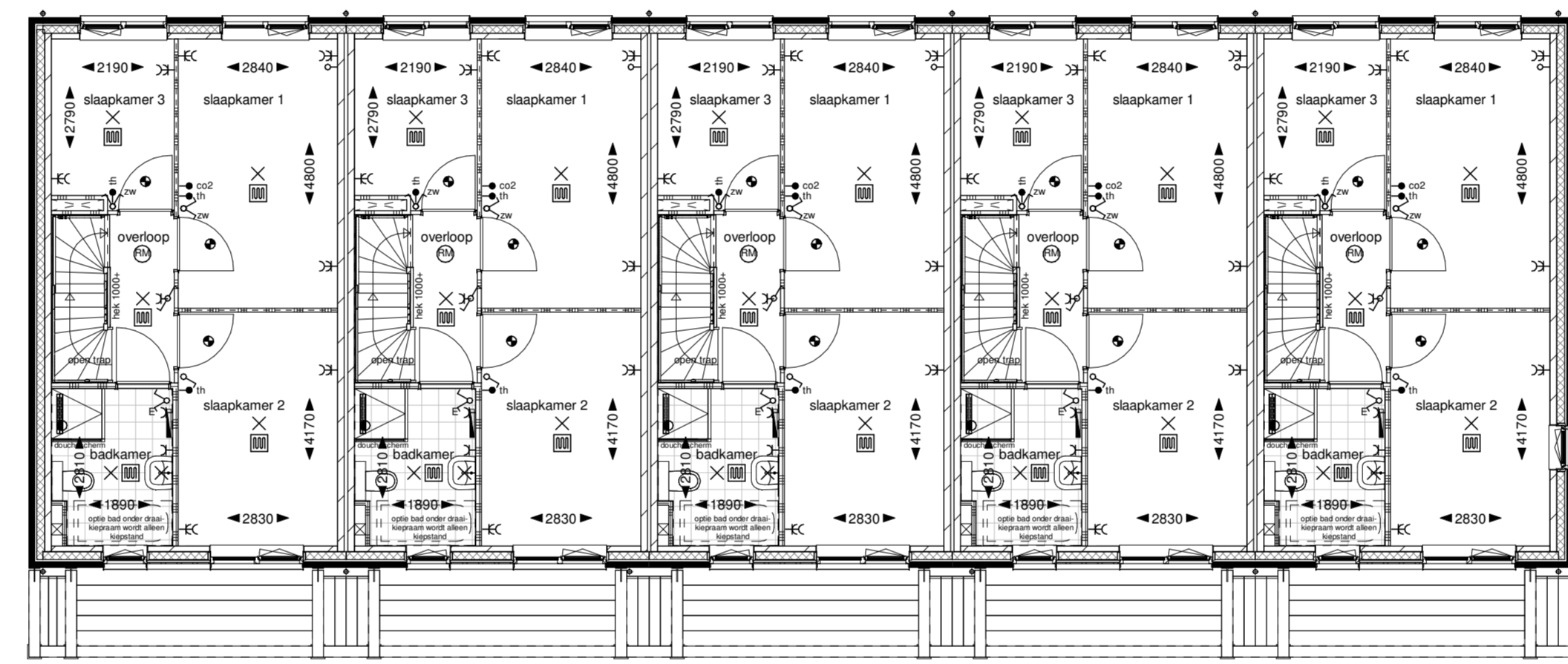
bwtr: 17

Rechter zijgevel



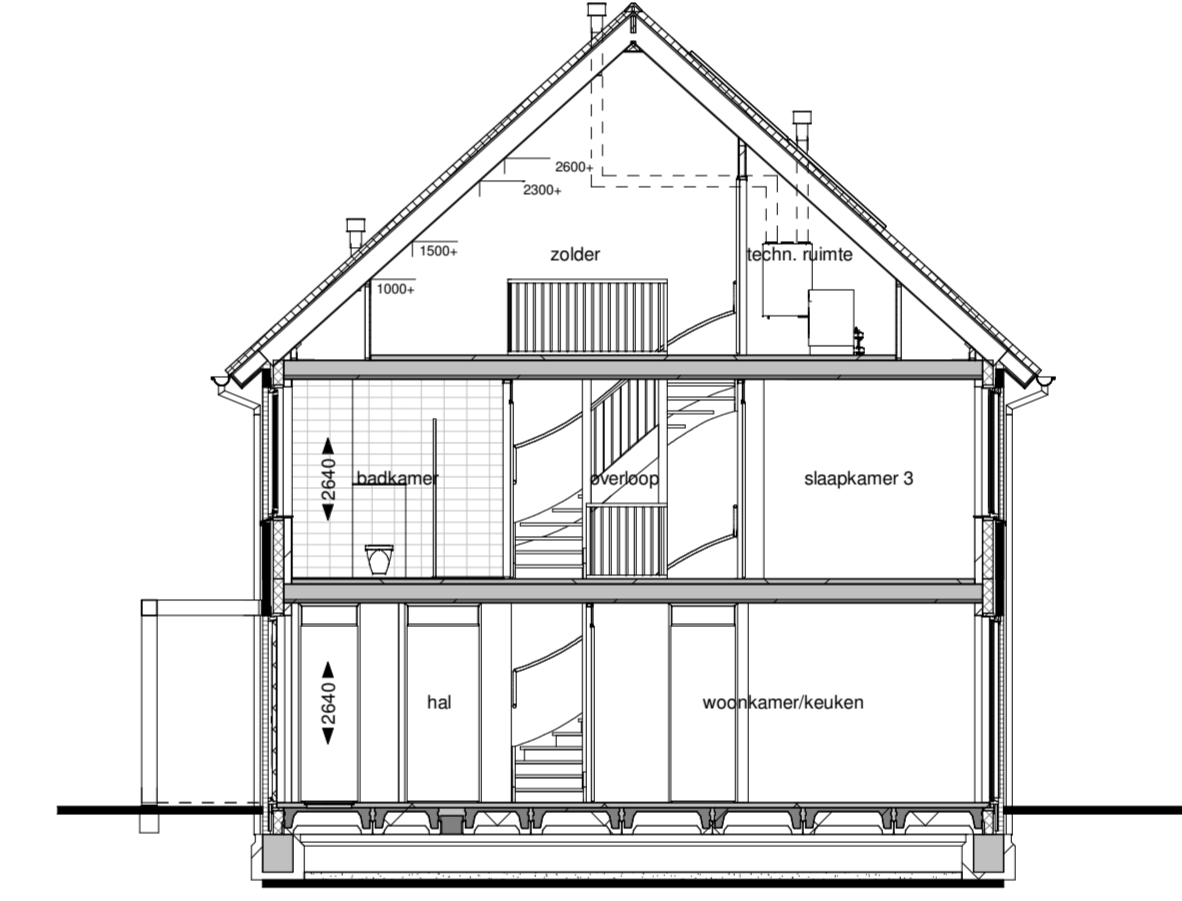
bwtr: 13 bwtr: 14 bwtr: 15 bwtr: 16 bwtr: 17

Begane grond

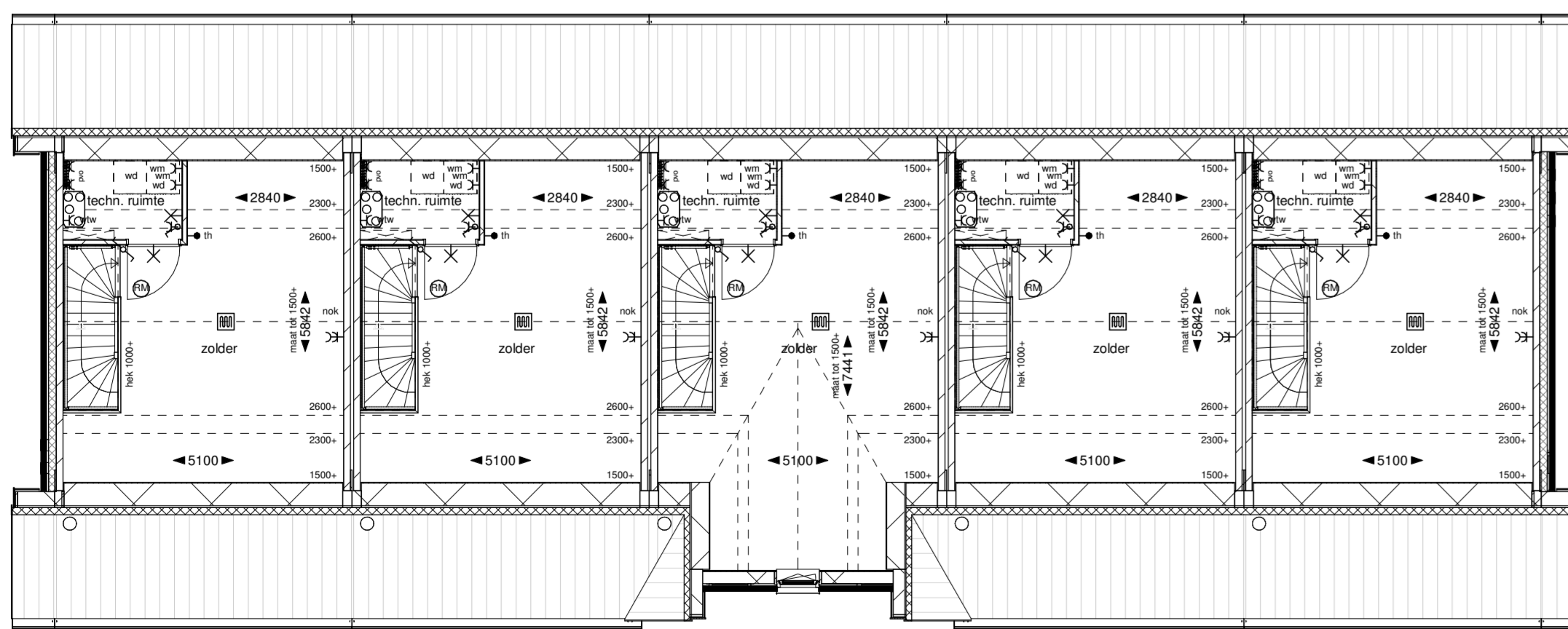


bwtr: 13 bwtr: 14 bwtr: 15 bwtr: 16 bwtr: 17

Eerste verdieping

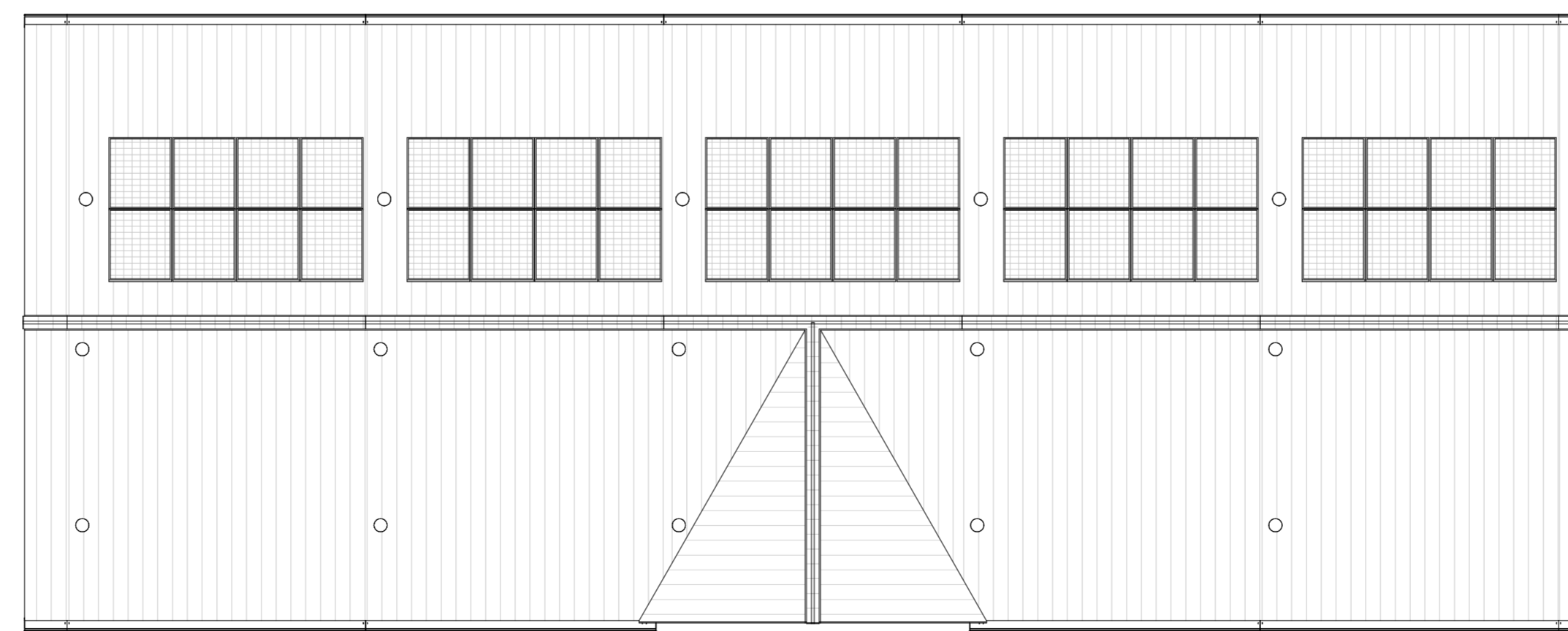


Doorsnede A



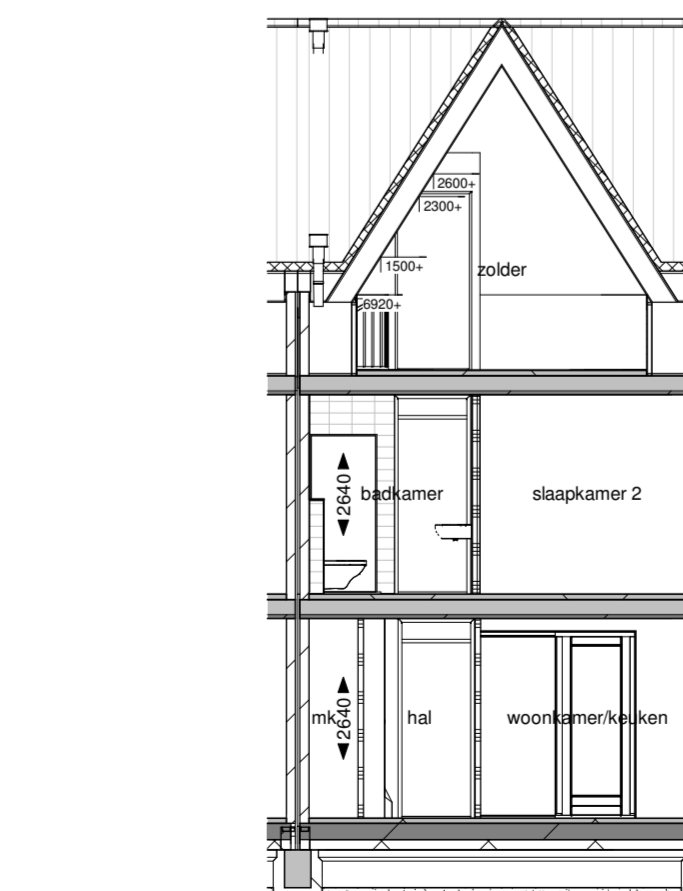
bwtr: 13 bwtr: 14 bwtr: 15 bwtr: 16 bwtr: 17

Tweede verdieping



bwtr: 13 bwtr: 14 bwtr: 15 bwtr: 16 bwtr: 17

Dakaanzicht



Doorsnede B

Declamer
Deze verkooptekening geeft een goed beeld van de woningen. De genoemde maten zijn circa maten. Indien de maatvoering tussen wanden en verdelingen wordt aangegeven, is daarbij nog geen rekening gehouden met enige wanddikte of c.q. purlisverdikking zoals bijvoorbeeld stukwerk, legwerk en mastboortjes. De posities van de knieschotten zijn indicatief en worden door de koper aangevuld aan de hand van berekeningen en tekeningen definitief bepaald. In verband met de nauwkeurige uitwerking van details, constructies, maatvoering materialen, e.d. kunnen er afwijkingen ontstaan in de maatvoering. Deze afwijkingen geven geen aanleiding tot verzoeken. Aan de tekening gemeten maatvoering kunnen geen rechten worden ontleend.

De aangegeven posities van de aansluitpunten en schakelaars is onder voorbehoud van kleine wijzigingen tijdens de uitvoering. De aangegeven posities van de installaties en afsluippunten zijn indicatief en worden door de installateur aan de hand van berekeningen en tekeningen definitief bepaald. De op tekening aangegeven buishoudelijke apparaten zoals wasmachine, kasse kasten en meubels etc. behoren niet tot de levering Van Zanten Bouw BV. Aansluitpunten voor elektriciteit en leidingen worden uitgevoerd conform nul- en aardingssamenstelling. Inbraakwerendheid hang- en sluitwerk ramen en deuren voldoen aan weerstandsklasse 2. Voor kleuren en materiaalselecties wordt verwezen naar de technische omschrijving en kleuren- en materiaalstaat.

Renooi			
Bouwkundig			
zw	zonering		meskasten
[Symbol]	metalwerk kleur B		
[Symbol]	metalwerk standaard kleur B		
[Symbol]	verticale houten delen		
[Symbol]	lichte kleur		
[Symbol]	sprandraden en beplating n.t.b.		
Installaties			
[Symbol]	thermostaat	[Symbol]	schakelaar zonering
[Symbol]	bedrukker	[Symbol]	wisselschakelaar
[Symbol]	aansluitpunt onbedraad	[Symbol]	schakel
[Symbol]	enkele wandcontactdoos	[Symbol]	schakelaar div. v.w. unit
[Symbol]	aansluitpunt v.w. unit	[Symbol]	lichtpunt aan plafond
[Symbol]	aansluitpunt wasmachine	[Symbol]	lichtpunt aan wand
[Symbol]	aansluitpunt wasdroger	[Symbol]	mechanische ventilatie unit
[Symbol]	dubbele wandcontactdoos	[Symbol]	warmterugwinunit
[Symbol]	dubbele wandcontactdoos div. stadsverwarming	[Symbol]	vloerverwarming
[Symbol]	dubbele wandcontactdoos boven aansluitbaarheid	[Symbol]	radiator ER
[Symbol]	dubbelzijdige schakelaar	[Symbol]	PV panelen indicatief
[Symbol]	dubbelzijdige schakelaar	[Symbol]	Positie en aantal
		[Symbol]	pv omvormer
		[Symbol]	opstelplaats wasmachine
		[Symbol]	opstelplaats wasdroger
		[Symbol]	lichtpunt buiten
		[Symbol]	armatuur buiten
		[Symbol]	rookmeter
		[Symbol]	hemelwaterafvoer
		[Symbol]	afsluit- en toevoerpunt v.w. unit
		[Symbol]	postie indicatief



Omschrijving: Blok 24 (Bouwnummer 13 t/m 17)
Bladz: VT-24
formaat: A1 (594x1100) gewijzigd: A
schaal: 1:100 A
datum: 09-01-2024 B





Voorgevel



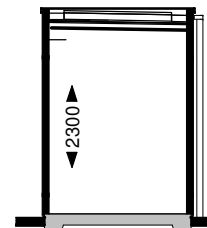
Achtergevel



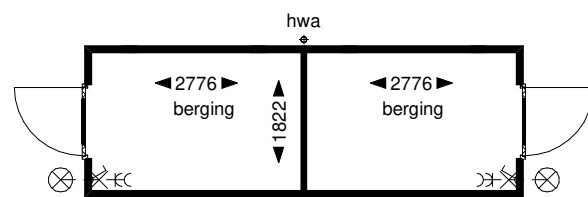
Linker zijgevel



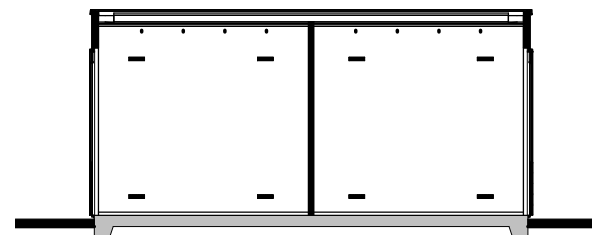
Rechter zijgevel



Doorsnede






Begane grond







Doorsnede

Renvooi

Bouwkundig

	houten rabatdelen 19mm, stijl en regelwerk		houten rabatdelen
	spaanplaat 11mm, stijl en regelwerk, spaanplaat 11mm		

Installaties

-  - enkelpolige schakelaar
-  - dubbele wandcontactdoos
-  - lichtpunt buiten
-  - lichtpunt aan wand

3D Impressie



Omschrijving:

Berging dubbel plat dak

Bladnr:

VT-BE-02

formaat: A3
schaal: 1:100
datum: 09-01-2024

gewijzigd:
A
B

Van toepassing bij bwnrs:
1 t/m 7, 8 t/m 12, 13 t/m
19, 21, 22, 23 t/m 28 en
33 t/m 39